



I MARMI La Faenza



L A F A E N Z A
TILE WITH STYLE

CLASSICISMO RIVISITATO

—
I MARMI LA FAENZA
SONO UN OMAGGIO AL
CLASSICISMO, RIVISITATO
ATTRAVERSO UN MIX
SEDUCENTE TRA MARMI
E ONICI. LE SUPERFICI
DIVENTANO COSÌ
PROTAGONISTE ASSOLUTE
DOVE UN CONTINUUM
INEBRIANTE DI LINEE,
CHIAROSCURI E VENATURE
RAPISCONO I NOSTRI SENSI.

CLASSICISM RESTYLED

—
I MARMI LA FAENZA IS A
TRIBUTE TO CLASSICISM,
RESTYLED THROUGH A
SEDUCTIVE MIXTURE OF
MARBLE AND ONYX.
HERE, SURFACES BECOME
EVERYTHING WITH A HEADY,
UNRELENTING EXPERIENCE
OF LINES, VEINING AND
CHIAROSCURO THAT
RAVISHES THE SENSES.

G ——— P. 02

W ——— P. 06

B/T ——— P. 10

R ——— P. 14

I MARMI La Faenza



MIXTURE 12G LP





MIXTURE 12G LP - MIXTURE 1512WLP



MIXTURE 12W LP - MIXTURE 1512WLP





MIXTURE 2012TLP - MIXTURE 2012WLP




MIXTURE 12B LP - MIXTURE 2012TLP



MIXTURE 12B LP - MIXTURE 1512BLP - MIXTURE 2012BLP - MIXTURE 2012TLP - MIXTURE 2012WLP



MIXTURE 1512RLP - MIXTURE 2012RLP



MIXTURE 12R LP - MIXTURE 1512RLP - MIXTURE 2012RLP



W



W	code	info
	MIXTURE 12W	10,5
60x120 - 24"x48"	MIXTURE 12W LP	
	MIXTURE 60W	10,5
60x60 - 24"x24"	MIXTURE 60W LP	
	MIXTURE 2012W	10,5
20x120 - 8"x48"	MIXTURE 2012WLP	
	MIXTURE 1512W	10,5
15x120 - 6"x48"	MIXTURE 1512WLP	
	MK.MIXTURE 30W	

G	code	info
	MIXTURE 12G	10,5
60x120 - 24"x48"	MIXTURE 12G LP	
	MIXTURE 60G	10,5
60x60 - 24"x24"	MIXTURE 60G LP	
	MIXTURE 2012G	10,5
20x120 - 8"x48"	MIXTURE 2012GLP	
	MIXTURE 1512G	10,5
15x120 - 6"x48"	MIXTURE 1512GLP	
	MK.MIXTURE 30G	

G



B



B	code	info
	MIXTURE 12B	10,5
60x120 - 24"x48"	MIXTURE 12B LP	
	MIXTURE 60B	10,5
60x60 - 24"x24"	MIXTURE 60B LP	
	MIXTURE 2012B	10,5
20x120 - 8"x48"	MIXTURE 2012BLP	
	MIXTURE 1512B	10,5
15x120 - 6"x48"	MIXTURE 1512BLP	
	MK.MIXTURE 30B	

R	code	info
	MIXTURE 12R	10,5
60x120 - 24"x48"	MIXTURE 12R LP	
	MIXTURE 60R	10,5
60x60 - 24"x24"	MIXTURE 60R LP	
	MIXTURE 2012R	10,5
20x120 - 8"x48"	MIXTURE 2012RLP	
	MIXTURE 1512R	10,5
15x120 - 6"x48"	MIXTURE 1512RLP	
	MK.MIXTURE 30R	

R






T	code	info
	MIXTURE 12T	10,5
60x120 - 24"x48"	MIXTURE 12T LP	
	MIXTURE 60T	10,5
60x60 - 24"x24"	MIXTURE 60T LP	
	MIXTURE 2012T	10,5
20x120 - 8"x48"	MIXTURE 2012TLP	
	MIXTURE 1512T	10,5
15x120 - 6"x48"	MIXTURE 1512TLP	
	MK.MIXTURE 30T	
30x30 - 12"x12"		

GRES PORCELLANATO

PORCELAIN TILE

ISO 13006 - G - BLA GL (E ≤ 0,5%) UNI EN 14411 - G















	W	G	B	R	T
9,5x120 3,7"x48"	MIXTURE BT120W	MIXTURE BT120G	MIXTURE BT120B	MIXTURE BT120R	MIXTURE BT120T
	MIXTUREBT120WLP	MIXTUREBT120GLP	MIXTUREBT120BLP	MIXTUREBT120RLP	MIXTUREBT120TLP
9,5x60 3,7"x24"	MIXTURE BT60W	MIXTURE BT60G	MIXTURE BT60B	MIXTURE BT60R	MIXTURE BT60T
	MIXTURE BT60WLP	MIXTURE BT60GLP	MIXTURE BT60BLP	MIXTURE BT60RLP	MIXTURE BT60TLP

	DIN 51130 (R)	DIN 51097 (A+B+C)	BCR REP. CEC 6/81		DM 14/6/89 N. 236		PENDULUM TEST B5 (INGLESE)	PENDULUM TEST AS/NZS 4856:2004 (AUSTRALIANO)	PENDULUM TEST UNE ENV 12633:2003 (SPAGNOLO)	BOT 3000 (DCOF)
			g.a.	g.b.	c.a.	g.b.				
MIXTURE	-	-	>0,4	>0,4	>0,4	>0,4				-

CARATTERISTICHE TECNICHE SPECIFICHE GRES PORCELLANATO

TECHNICAL FEATURES SPECIFICATIONS

CARATTERISTICA SPECIFICATION	METODO DI PROVA TEST METHODS	REQUISITI PREVISTI DALLA NORMA REQUIREMENTS IN ACCORDANCE TO THE STANDARDS	VALORE MEDIO IMOLA CERAMICA IMOLA CERAMICA AVERAGE VALUE	
 DIMENSIONI E ASPETTO DIMENSIONS AND APPEARANCE	ISO 10545-2	PROSPETTO G.1 PROSPECT G.1	CONFORME COMPLIANT	
 ASSORBIMENTO D'ACQUA WATER ABSORPTION	ISO 10545-3	≤ 0,5%	≤ 0,1%	
 RESISTENZA A FLESSIONE FLEXURAL RESISTANCE	ISO 10545-4	min. 35 N/mm ²	> 45 N/mm ²	
 SFORZO DI ROTTURA MODULUS OF RUPTURE		SPESORE - THICKNESS ≥ 7,5 mm: min. 700 N	SPESSORE* THICKNESS*	8,5 mm* 2500 N* 12 mm* 5000 N*
		SPESORE - THICKNESS < 7,5 mm: min. 1300 N		14 mm* 6500 N* 20 mm** 11000 N**
 RESISTENZA ALL'ABRAZIONE PROFONDA DEEP ABRASION RESISTANCE	ISO 10545-6	≤ 175 mm ³	< 140 mm ³	
 RESISTENZA ALL'ABRAZIONE SUPERFICIALE RESISTANCE TO SURFACE ABRASION	ISO 10545-7	CLASSI 0-5 CLASSES 0-5	COME INDICATO IN CATALOGO AS INDICATED IN THE CATALOGUE	
 COEFFICIENTE DILATAZIONE TERMICA LINEARE (α) LINEAR EXPANSION THERMIC COEFFICIENT	ISO 10545-8	METODO DISPONIBILE AVAILABLE ON REQUEST	≤ 7x10 ⁻⁶ °C ⁻¹	
 RESISTENZA AGLI SBALZI TERMICI RESISTANCE TO SUDDEN TEMPERATURE CHANGES	ISO 10545-9	METODO DISPONIBILE AVAILABLE ON REQUEST	RESISTE RESISTANT	
 RESISTENZA AL GELO FROST RESISTANCE	ISO 10545-12	RICHIESTA ALWAYS TESTED	RESISTE RESISTANT	
 PRODOTTI CHIMICI AD USO DOMESTICO ED ADDITIVI PER PISCINA HOUSEHOLD CHEMICALS AND SWIMMING POOL WATER CLEANSERS	ISO 10545-13	UGL min. UB	UGL min. UB	
		GL min. GB	GL min. GB	
ACIDI ED ALCALI A BASSA CONCENTRAZIONE ACIDS AND LOW CONCENTRATION ALKALIS		UGL DA ULA, ULB A ULC FROM ULA, ULB TO ULC	UGL DA ULA, ULB A ULC FROM ULA, ULB TO ULC	
ACIDI ED ALCALI AD ALTA CONCENTRAZIONE ACIDS AND HIGH CONCENTRATION ALKALIS	GL DA GLA, GLB A GLC FROM GLA, GLB TO GLC	GL DA GLA, GLB A GLC FROM GLA, GLB TO GLC		
	METODO DISPONIBILE AVAILABLE ON REQUEST	METODO DISPONIBILE AVAILABLE ON REQUEST		
 RESISTENZA ALLE MACCHIE STAIN RESISTANCE	ISO 10545-14	METODO DISPONIBILE AVAILABLE ON REQUEST	min. 3	
 STABILITÀ DEI COLORI ALLA LUCE COLOUR STABILITY TO LIGHT	DIN 51094	NON DEVONO PRESENTARE APPREZZABILI VARIAZIONI DI COLORE THEY DO NOT HAVE TO SHOW VISIBLE COLOUR ALTERATION	CONFORME COMPLIANT	

*SPESSORI RIFERITI AL FORMATO 20x20 - THICKNESSES REFERRED TO 20x20 SIZE

**SPESSORI RIFERITI AL FORMATO 60x60 - THICKNESSES REFERRED TO 60x60 SIZE

INDICAZIONI D'USO

INDICATIONS FOR USE

 **PAVIMENTO**
FLOOR TILES

 **RIVESTIMENTO**
WALL TILES

DESTINAZIONI D'USO

SUGGESTED APPLICATIONS

 **ABITAZIONI**
DOMESTIC PURPOSE

 **COMMERCIALE LEGGERO**
TILES FOR LIGHT COMMERCIAL

STRUTTURA


STRUCTURE

 **LISCIO**
FLAT

FINITURA

FINISH

 **NATURALE**
NATURAL

 **LAPPATO**
HONED

ASPETTO SUPERFICIALE

FINISH

 **OPACO**
MATT

 **LUCIDO**
GLOSSY

BORDO

EDGE

 **RETTIFICATO MONOCALIBRO**
MONOCALIBER, RECTIFIED

STONALIZZAZIONE


SHADE VARIATION

V3



CARATTERISTICHE DI VENDITA

SALES CHARACTERISTICS

 **Prodotto venduto al pezzo.**
Product sold per item

Tutti i nostri prodotti, sia al mq che al pezzo, sono venduti unicamente a scatola completa.
All our products are sold only in complete boxes, whether the unit of measure is per item or per square metre.

* Le superfici con finitura lappata lucida e levigata sono consigliate per qualsiasi tipo di rivestimento e per pavimenti residenziali o per superfici calpestabili che non hanno un diretto collegamento con l'esterno o che hanno accessi protetti da appositi stuoini. Come è noto tutte le superfici lucide subiscono con l'uso un naturale processo di opacizzazione. Nel caso dei materiali in gres porcellanato di Imola questo processo è più lento rispetto a qualsiasi altro materiale naturale lavorato a lucido come marmo, pietra, granito. / Surfaces with a honed and polished gloss finish are recommended for any kind of wall tile, residential floor or floors that are not directly connected with the outdoors or whose entrances are protected by mats. As is well known, all gloss surfaces naturally lose their shine over time. With Imola porcelain stoneware this process is slower than other honed natural materials like marble, granite or stone.



L A F A E N Z A
TILE WITH STYLE

LAFENZACERAMICA.IT

A brand of
Cooperativa Ceramica D'Imola S.c.

Via V. Veneto, 13
40026 Imola (BO) Italia
Tel. +39 0542 601601
Fax + 39 0542 31749
